


Sintonización de canales para el decodificador KAON:



Habitualmente su decodificador **KAON** cuando se enciende es capaz de detectar si ha habido cambios en los canales, nos muestra un mensaje indicando que ha encontrado nuevos canales y automáticamente los sintoniza sin necesidad de realizar ninguna acción por nuestra parte.

Si su decodificador no ha podido encontrar los cambios y no los ha sintonizado automáticamente como se indica arriba se deberá hacer una sintonía de canales manual con el procedimiento siguiente:

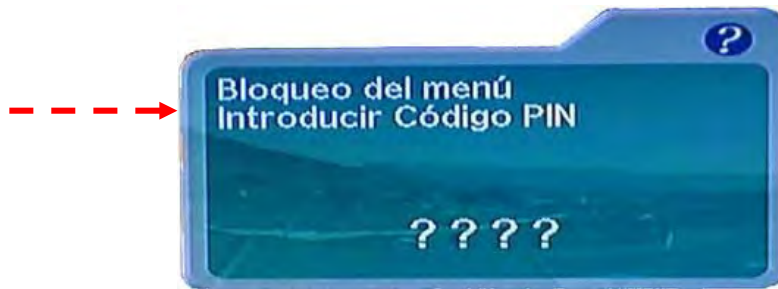
1. Pulse la tecla "**Menú**" de su mando a distancia.



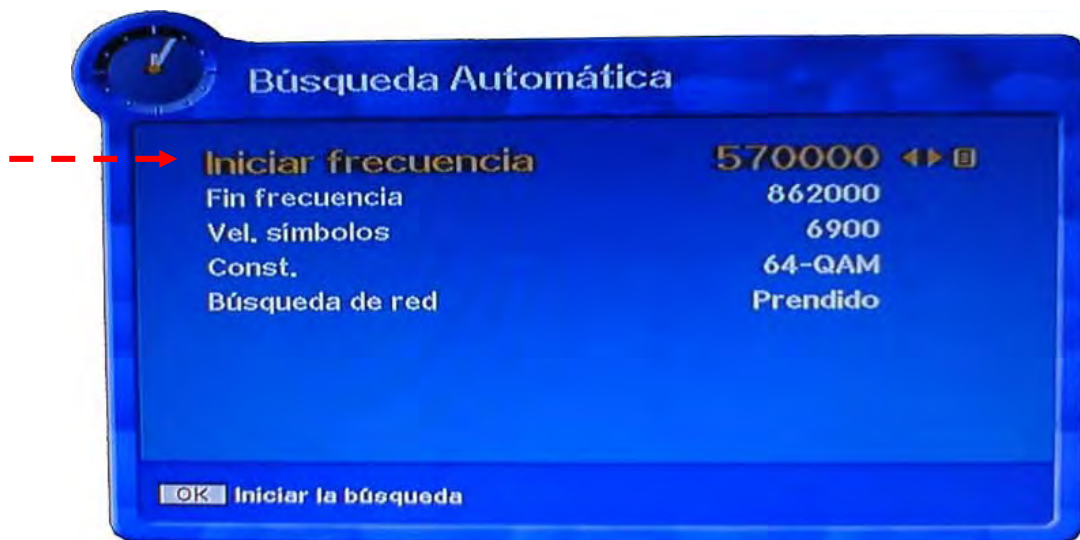
2. Seleccione la opción de "**Búsqueda Automática**" en el menú que ve en pantalla y pulse el botón "**OK**" de su mando a distancia.



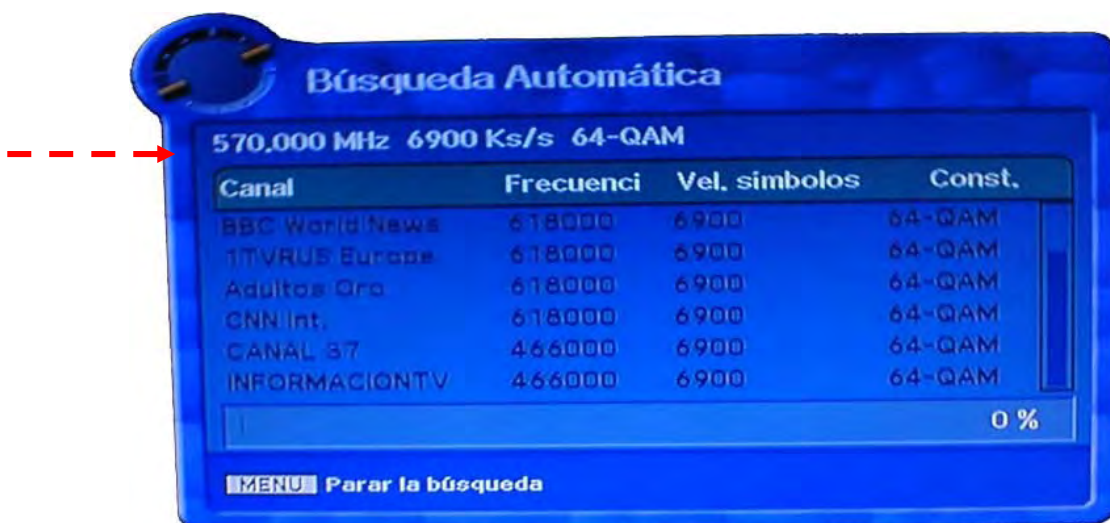
- Le pedirá un número PIN. Por defecto el número es "0000". Pulse cuatro veces el número "0" en su mando a distancia.



- En la opción "Iniciar frecuencia". Compruebe que tiene el número "570000", si no fuera así introdúzcalo con su mando a distancia y pulse "OK".



- La búsqueda automática durará unos minutos.



- Una vez finalizada la búsqueda de canales veremos cuantos canales han sido sintonizados. Pulse la tecla "OK" dos veces.



- Para guardar los nuevos canales en a memoria del decodificador pulse "OK".

